

# 1. mojaMALICA – prvi koraki

Spletna rešitev mojaMALICA omogoča prijavo in odjavo obrokov na daljavo preko računalnikov in na mobilnih napravah. Če organizacija ponuja koristnikom obrokov tudi možnost menjave menijev, lahko to prav tako opravijo na daljavo.

Do rešitve mojaMALICA dostopa koristnik obrokov na spletni strani svoje organizacije (šola, ustanova, podjetje ...). Priporočamo pa, da si bližnjico do vstopne strani shranite v svoj brskalnik ali na namizje mobilne naprave.

## 1.1 Registracija novega uporabnika

Pred prvim vstopom se nov uporabnik najprej registrira v aplikacijo in sicer s klikom na povezavo »Registracija«.



Dobrodošli.

Prijava v sistem mojaMALICA.

Prijava

Pozabil sem geslo

Nimate računa? [Registracija](#)

V obrazcu, ki se odpre, je treba vpisati »Šifro koristnika« ter »Osebno številko« osebe, ki je naročena na obroke. Šifro najdemo na enem od preteklih prejetih računov, če pa nimamo računa nam šifro lahko sporoči organizacija, kjer smo naročeni na obroke (šola, zavod ali podjetje).

Osnovna šola Šolska ulica 1 5290 Šempeter pri Gorici							
Račun št. 274 za obračun storitev 6/2023 test, sklic 0001096002744							
Kraj izstavitve:	LJUBLJANA	Plačnik:	Za: 0001096	Enota:	02		
Datum izdaje:	09.03.2023	Testni Učenec	Testni Učenec	ŠOLA			
Opravljenost:	01.04.23-30.04.23			Skupina:	3002		
Datum zapadlosti:	09.03.2023	Nabrežniška ul. 123 Ljubljana	Nabrežniška ul. 123 1000 Ljubljana	3B			
O P I S	Kol.	Cena brez DDV	%DDV	Cena z DDV	Vrednost	Doplačilo	Za plačilo
004 Malica	18,00	2,73			49,14	0,00	49,14
005 Veliko kosilo	18,00	3,00			54,00	0,00	54,00
NEOBDAV.:	103,14			SKUPAJ:	103,14	0,00	103,14
					SKUPAJ ZA PLAČILO EUR		103,14
DDV ni obračunan...							
Račun izstavila: Ravnatelj:							

Osebno številko nam sporoči organizacija, kjer smo naročeni na obroke (šola, zavod ali podjetje).

# Saop

## Registracija

Vnesite svoje podatke za nov račun

 ? ?

Naprej

Že imate račun? Prijavite se

Ko vpišemo »Šifro koristnika« in »Osebno številko« kliknemo na gumb **Naprej**.  
Odpre se okno za registracijo novega uporabnika.

## Dobrodošli.

Registracije novega uporabnika.

Kdo izvaja registracijo? ▾

Ime ?

Priimek ?

E-pošta ?

**Naprej**

Že imate račun? [Prijavite se](#)

V polju »Kdo izvaja registracijo?« določimo, kdo bo upravljal s prijavi in odjavi obrokov: mati, oče, skrbnik ali sam uporabnik.

Kdo izvaja registracijo? ▾

Mati ?

**Oče**

Skrbnik ?

Koristnik

E-pošta ?

Nato vnesemo še ime, priimek in e-pošto osebe, ki bo upravljala z obroki (v našem primeru je »Oče«).

Registracije novega uporabnika.

Kdo izvaja registracijo? ▾  
Oče

Ime ?  
Oče

Priimek ?  
Testni

E-pošta ?  
testni.oce@nekadomena.si

**Naprej**

Po kliku na gumb »**Naprej**«, se ustvari uporabniški račun. Nadaljujemo s klikom na **Vpiši se**.



## Uporabniški račun je ustvarjen

Po e-pošti ste prejeli povezavo za aktivacijo računa.

Če sporočila ne najdete, preverite mapo z neželeno pošto.

Vpiši se

Po e-pošti prejmemo sporočilo, kjer kliknemo na gumb **Aktivacija uporabniškega računa**.



## Aktivacija uporabniškega računa

Pozdravljeni.

V sistem mojaMALICA ste uspešno registrirali osebo **Testni Učenec**.

Za aktivacijo računa kliknite na spodnji gumb in sledite navodilom.

Aktivacija uporabniškega računa

Lep pozdrav,  
Testna srednja šola

Na e-poštni naslov prejmemo geslo za vpis, kjer kliknemo na gumb **Vpiši se**.

## Geslo za vpis

Spoštovani,

pošiljamo vam geslo za prijavo v portal mojaMALICA.  
Zamenjate ga lahko kadarkoli v nastavitvah profila.

Geslo: **A3E0E39B**

Vpiši se

Lep pozdrav,  
Testna srednja šola

V spletnem brskalniku se odpre sporočilo, da je bila Aktivacija uspešna.



## Aktivacija uspešna!

Na elektronski naslov, naveden ob registraciji, smo  
poslali geslo, ki ga potrebujete za prvi vpis.

Vpiši se

Ob kliku na gumb **Vpiši se**, se odpre prijavno mesto za sistem mojaMALICA.

## 1.2 Prijava v sistem mojaMALICA

Do rešitve mojaMALICA dostopa koristnik obrokov na spletni strani svoje organizacije (šola, ustanova, podjetje ...). Priporočamo pa, da si bližnjico do vstopne strani shranite v svoj brskalnik ali na namizje mobilne naprave.

Za prijavo v sistem mojaMALICA vpišemo e-pošto in geslo, ki smo ga prejeli na e-poštni naslov:

# Saop

## Dobrodošli.

Prijava v sistem mojaMALICA.

E-pošta  
testni.oce@nekadomena.si

Geslo  
....

**Prijava**

[Pozabil sem geslo](#)

[Nimate računa? Registracija](#)

Po kliku na »Prijava« se odpre okno za zamenjavo gesla. Vpišemo geslo, ki smo ga prejeli po e-pošti ter vpišemo novo geslo s katerim želimo vstopati v mojaMALICO. Novo geslo ponovno vpišemo, da ne pride do napake pri vnosu novega gesla.

## Zamenjaj geslo

Ob prvi prijavi je iz varnostnih razlogov potrebna ponastavitev gesla.

Potrdi

S klikom na »Potrdi« vstopimo v mojoMALICO, kjer lahko pričnemo z urejanjem prijav na obroke. Dodamo pa lahko tudi več uporabnikov (sorodenci izbranega otroka) ter urejamo nastavitve računa (sprememba gesla in e-pošte).

The screenshot shows the Saop user interface. At the top, there is a user profile section with the name 'Testni Učenec' and a 'Ogled jedilnika' button. Below this is a notification bar: 'Spremembe obrokov za 3.08. so možne najkasneje do 3.08. do 08:00.' The main content is a calendar for August 2023, with the current date 'Danes' (Thursday, 03.08.2023) highlighted. Each day has a meal plan card. For Monday to Wednesday, the meal is 'DOPOLDANSKA MALICA' (Status: Prevzeto, Meni: BREZ MESA). For Thursday, it is 'DOPOLDANSKA MALICA' (Status: Prijavljeno, Meni: BREZ MESA). For Friday, it is 'DOPOLDANSKA MALICA' (Status: Prijavljeno, Meni: BREZ MESA). For Saturday and Sunday, it is 'Prosti dan' (No meals planned). There is also a 'KOSILO' (Lunch) card for Monday with 'Veliko kosilo' (Status: Prevzeto, Meni: OSNOVNI MENI). Navigation arrows are visible on the left and right sides of the calendar.

### 1.3 Dodajanje uporabnika

Upabnika dodamo s klikom na puščico v polju »Ime uporabnika«.

Ime korisnika  
 Testni Učenec

Testni Učenec  
 Dodaj korisnika

Spremembe obrokov za 3.08. so možne najkasneje do 3.08. do 08:00.

Avgust 2023

&lt; Danes &gt;

Ponedeljek 31.07.2023	Torek 01.08.2023	Sreda 02.08.2023	Četrtek 03.08.2023	Petek 04.08.2023	Sobota 05.08.2023	Nedelja 06.08.2023	Ponec 07.08.
DOPOLDANSKA MALICA Storitve: Malica Status: Prevezeto Meni: BREZ MESA Odjavi Izberi meni	DOPOLDANSKA MALICA Storitve: Malica Status: Prevezeto Meni: BREZ MESA Odjavi Izberi meni	DOPOLDANSKA MALICA Storitve: Malica Status: Prevezeto Meni: BREZ MESA Odjavi Izberi meni	DOPOLDANSKA MALICA Storitve: Malica Status: Prijavljeno Meni: BREZ MESA Odjavi Izberi meni	DOPOLDANSKA MALICA Storitve: Malica Status: Prijavljeno Meni: BREZ MESA Odjavi Izberi meni	Prosti dan Ni predvidenih obrokov	Prosti dan Ni predvidenih obrokov	DC Stc Sta Me
KOSILO Storitve: Veliko kosilo Status: Prevezeto Meni: OSNOVNI MENI Odjavi Izberi meni							

Odpre se nam okno za dodajanje še enega koristnika.

# Saop

## Dodajte še enega koristnika

Koristnik bo dodan k uporabniku mitja.zivko@seyfor.si.

Šifra koristnika

Osebna številka

S klikom na »Naprej« že vidimo prijave na prehrano za novega koristnika.

Ime korisnika  
 Testni Učenec Brat

Spremembe obrokov za 3.08. so možne najkasneje do 3.08. do 08:00.

Avgust 2023

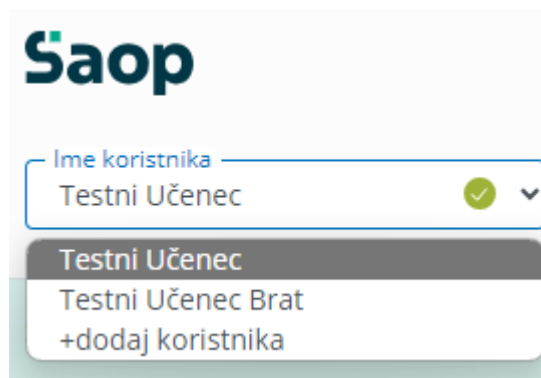
&lt; Danes &gt;

Ponedeljek 31.07.2023	Torek 01.08.2023	Sreda 02.08.2023	Četrtek 03.08.2023	Petek 04.08.2023	Sobota 05.08.2023	Nedelja 06.08.2023	Ponec 07.08.
DOPOLDANSKA MALICA Storitve: Malica Status: Prevezeto Meni: BREZ MESA Odjavi Izberi meni	DOPOLDANSKA MALICA Storitve: Malica Status: Prevezeto Meni: BREZ MESA Odjavi Izberi meni	DOPOLDANSKA MALICA Storitve: Malica Status: Prevezeto Meni: BREZ MESA Odjavi Izberi meni	DOPOLDANSKA MALICA Storitve: Malica Status: Prijavljeno Meni: BREZ MESA Odjavi Izberi meni	DOPOLDANSKA MALICA Storitve: Malica Status: Prijavljeno Meni: BREZ MESA Odjavi Izberi meni	Prosti dan Ni predvidenih obrokov	Prosti dan Ni predvidenih obrokov	DC Stc Sta Me
KOSILO Storitve: Veliko kosilo Status: Prevezeto Meni: OSNOVNI MENI Odjavi Izberi meni							

Ko imamo prijavljene vse koristnike (učence, dijake,...), se nam s klikom na puščico v polju »Ime Koristnika« odpre spustni seznam, kjer izberemo, za katerega koristnika želimo urejati prijave na

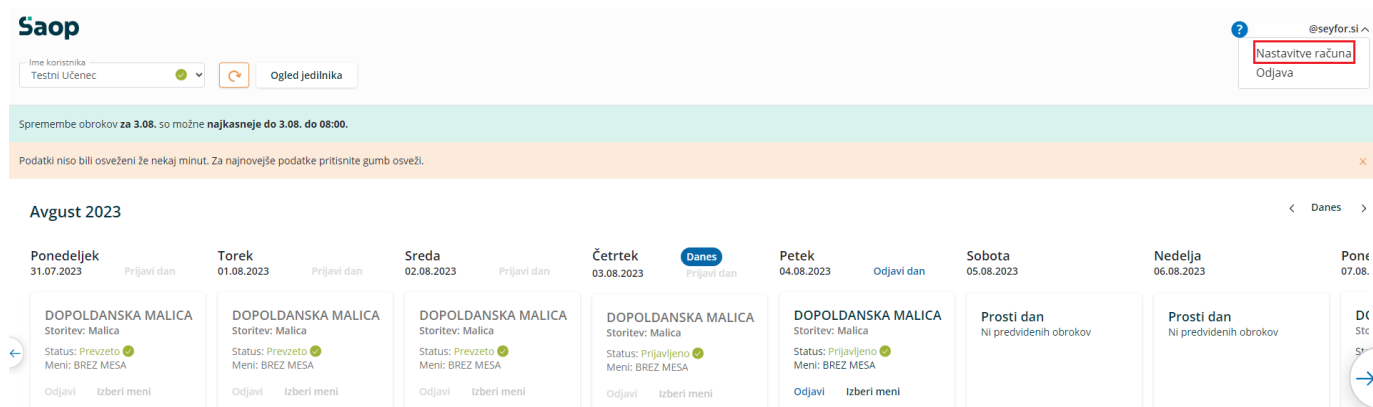


obroke.



## 1.4 Zamenjava gesla in e-pošte

Geslo lahko zamenjamo v nastavitvah računa.



Po kliku na »Nastavitve računa« se nam odprejo nastavitve, kjer lahko kliknemo na »Zamenjaj geslo«

## Nastavitve računa

### Podatki prijavitelja

Ime prijavitelja Testni	Priimek prijavitelja Oče
E-mail @seyfor.si	Zamenjaj e-pošto
Geslo .....	Zamenjaj geslo

### Podatki o koristnikih

Ime in priimek koristnika Testni Učenec
Ime in priimek koristnika Testni Učenec Brat

Odpre se nam okno, kjer vpišemo staro geslo, novo geslo ter še enkrat ponovimo novo geslo.

### Zamenjaj geslo ×

Na podoben način lahko zamenjamo tudi e-pošto.

## Nastavitve računa

### Podatki prijavitelja

Ime prijavitelja Testni	Priimek prijavitelja Oče
E-mail @seyfor.si	Zamenjaj e-pošto
Geslo .....	Zamenjaj geslo

### Podatki o koristnikih

Ime in priimek koristnika Testni Učenec
Ime in priimek koristnika Testni Učenec Brat

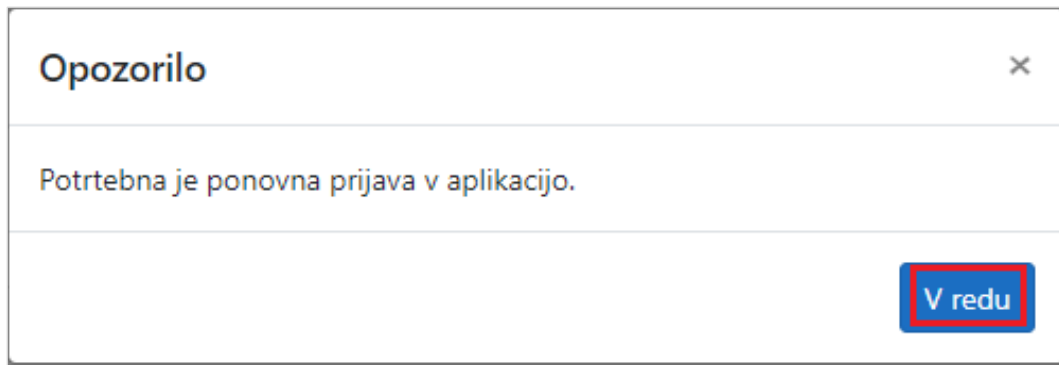
Vpišemo trenutno veljavno e-pošto ter dvakrat vpišemo novo e-pošto.

### Zamenjaj e-pošto ×

Stara e-pošta
Nova e-pošta
Ponovi e-pošto

**Shrani** Prekliči

Pojavi se opozorilo, da je potrebna ponovna prijava v aplikacijo.



## 1.5 Pozabljeno geslo

V primeru, da smo pozabili geslo, ob prijavi v mojaMALICO vpišemo e-pošto ter kliknemo na »Pozabil sem geslo«.

# Saop

## Dobrodošli.

Prijava v sistem mojaMALICA.

Prijava

Pozabil sem geslo

Nimate računa? [Registracija](#)

Po kliku na »Pozabil sem geslo« se nam odpre okno, kjer vpišemo e-pošto ter kliknemo »Pošlji novo geslo«.



## Pozabljeno geslo

Vpišite e-poštni naslov, s katerim se prijavljate v sistem.

Pošlji novo geslo

Pozabil sem E-pošto

Že imate račun? [Prijavite se](#)

Dobimo obvestilo, da smo na e-pošto dobili novo geslo.



## Novo geslo

Na svoj e-poštni naslov ste prejeli novo geslo.

Če sporočila ne najdete, preverite mapo z neželeno pošto.

Nazaj na vpis

Na e-pošto dobimo novo geslo.

## Geslo za vpis

Spoštovani,

pošiljamo vam geslo za prijavo v portal mojaMALICA.  
Zamenjate ga lahko kadarkoli v nastavitvah profila.

Geslo: **A3E0E39B**

Vpiši se

Lep pozdrav,  
Testna srednja šola

### 1.6 Pozabljena e-pošta za prijavo

V primeru, da smo pozabili e-pošto za prijavo, je potrebno kontaktirati šolo oz. ustanovo, da nam sporočijo e-pošto oz. izbršejo račun, da se lahko ponovno registriramo.



## Pozabljeno geslo

Vpišite e-poštni naslov, s katerim se prijavljate v sistem.

Pošlji novo geslo

Pozabil sem E-pošto

Že imate račun? Prijavite se

Po kliku na »Pozabil sem E-pošto« dobimo obvestilo, koga naj kontaktiramo za ureditev zadeve.



## Pozabljen elektronski naslov

V primeru pozabljene e-pošte prosimo, da  
kontaktirate podporo na  
[testni.mail@nekadomena.si](mailto:testni.mail@nekadomena.si).

[Nazaj na vpis](#)

### 1.7 Nastavitev bližnjice do mojemalice na mobilnem telefonu

Za lažji dostop do vstopne strani mojeMALICE priporočamo, da shranite bližnjico na namizje mobilne naprave.

#### 1.7.1 Nastavitev bližnjice na iPhone

Na iPhone to storimo na sledeči način: ko imamo odprto spletno stran za vstop v mojaMALICA kliknemo na ikono za izvoz .

12:21

📶 📶 94

# Saop

## Dobrodošli.

Prijava v sistem mojaMALICA.

Prijava

Pozabil sem geslo

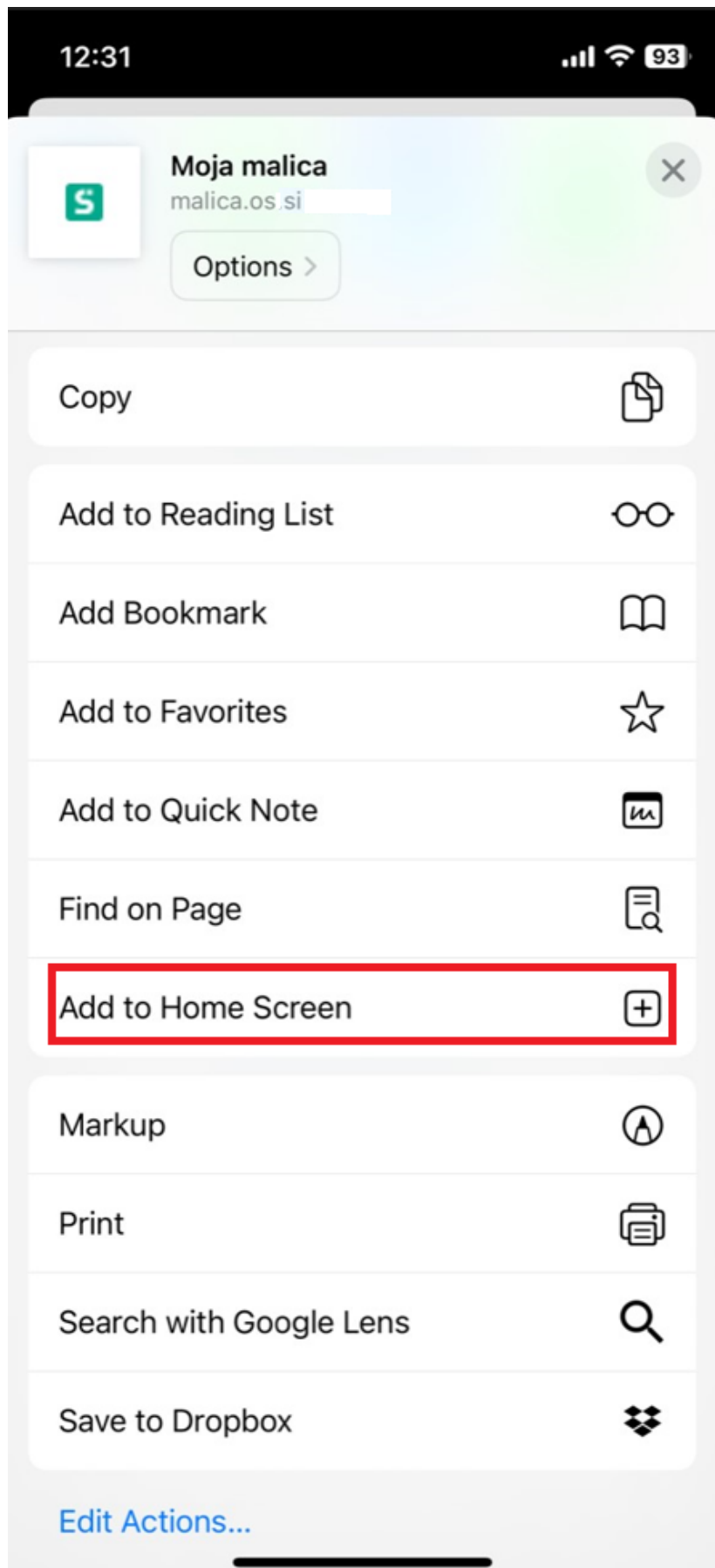
Nimate računa? [Registracija](#)

2023.8.0.2

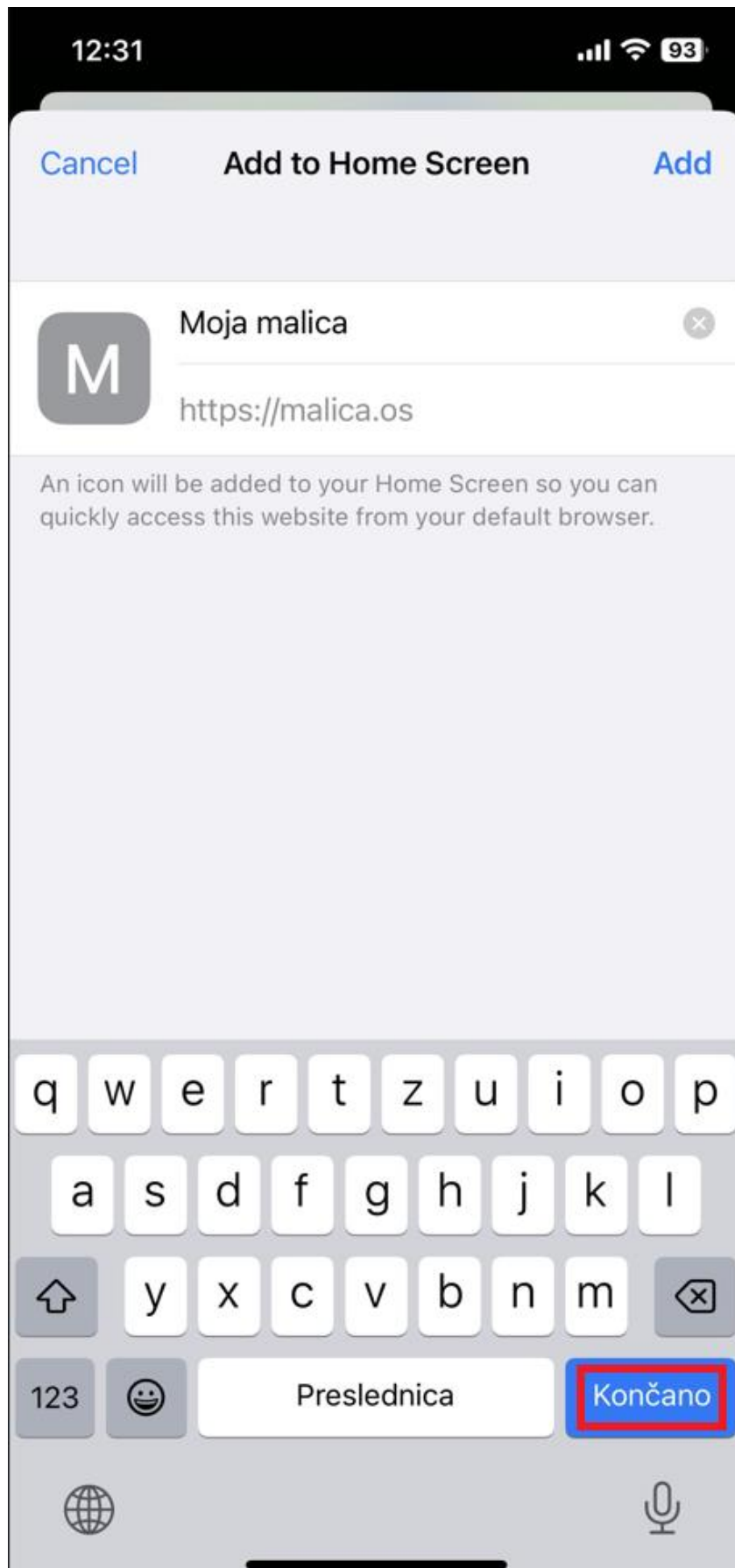


Nato izberemo opcijo »Add to Home Screen«






Kliknemo »Končanok«



Na namizju se nam prikaže bližnjica s katero direktno dostopamo do aplikacije mojaMALICA.



### 1.7.2 Nastavitev bližnjice za Android

Na Androidu to storimo na sledeči način: ko imamo odprto spletno stran za vstop v mojaMALICA kliknemo na  kot je prikazano na spodnji sliki.

# Saop

## Dobrodošli.

Prijava v sistem mojaMALICA.

Prijava

[Pozabil sem geslo](#)

Nimate računa? [Registracija](#)

2023.8.0.2



Nato izberemo opcijo »Dodajanje na začetni zaslon«.

12:50

VoWiFi 4G LTE1 87%

Moja mali  
malica.os-ce



Kopiraj povezavo

Ogled shranjenega

Ogled podrobnih informac...

Poiščite na strani

**Dodajanje na začetni zaslon**

Mesto za namizne ra...

Prevedi ...

Odpri v: Samsung Internet



Izvaja se v aplikaciji Chrome

Prijava

E-pošta

Geslo

Pozabil sem geslo

Nimate računa? [Registracija](#)

2023.8.0.2



Po želji spremenimo ime in kliknemo na »Dodaj«



Na namizju se nam prikaže bližnjica do mojeMALICE.

