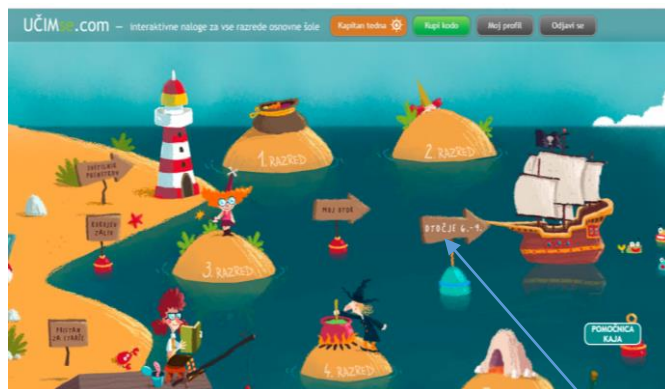
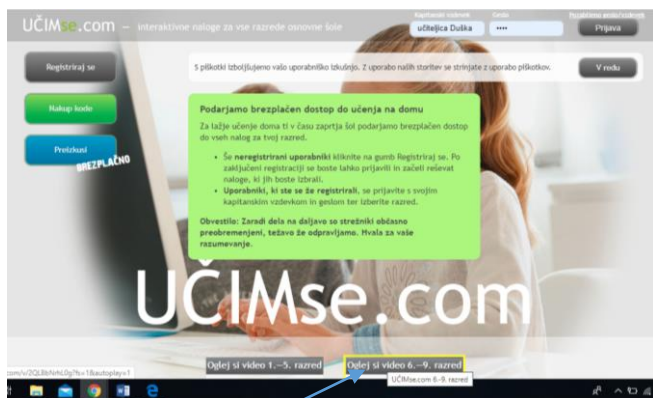


1. Danes bos ponavljal in utrjeval znanje s pomočjo spletnega portala <https://www.ucimse.com/>
2. Najprej si ogledaj video vodič.
3. Registriraj se in sledi video navodilom.



4. Reši vse naloge Zemlja v vesolju.
5. Fotografiraj mi rezultate nalog in mi jih pošlji na mail do **petka, 24.4.2020**.

## ZGODOVINA

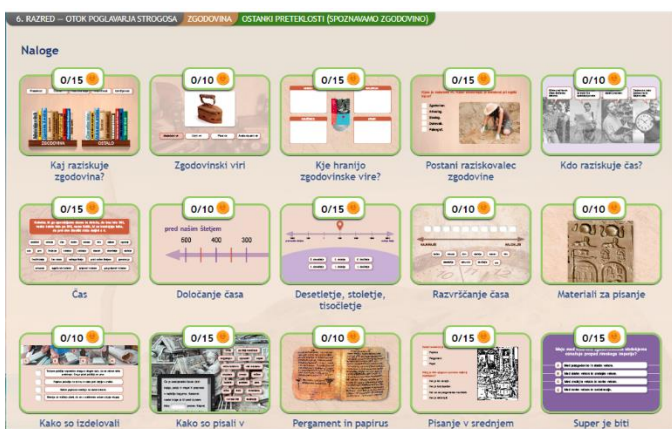
Tudi zgodovino boš utrjeval s pomočjo spletnega portala <https://www.ucimse.com/>



Izbereš ZGODOVINA.



Izbereš prvo ikono.



Reši VSE NALOGE!

Fotografiraj rezultat in mi ga pošlji na mail  
do **petka, 24.4.2020.**

## GOSPODINJSTVO

**Kako prišiti gumb?**

**POTREBUJEŠ:** šivanko, sukanec, gumb s štirimi luknjami, košček blaga, škarje

Pogosto se zgodi, da se nam odtrga gumb.  
Danes se boste naučili, kako ga prišiti nazaj.

Kako se prišije gumb, si pogledjte na spodnji povezavi.  
<https://www.youtube.com/watch?v=EdarwudNcVA>

Seveda pa ti z nasveti lahko pomagajo starši.

Fotografijo zašitega gumba mi pošlji na moj mail do  
**petka, 24.4.2020.**

